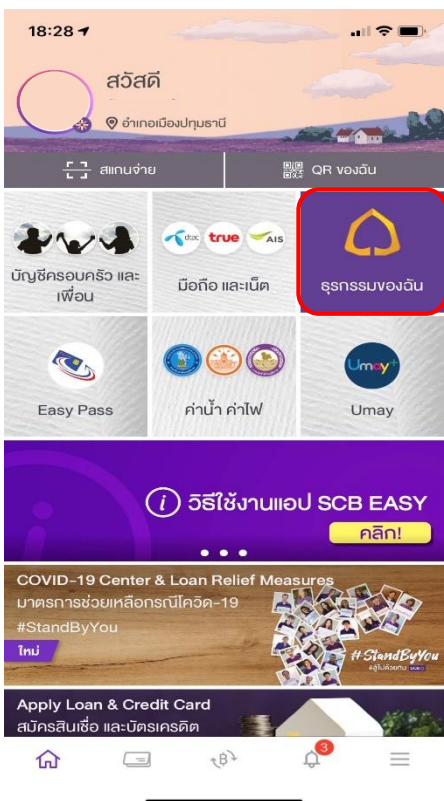
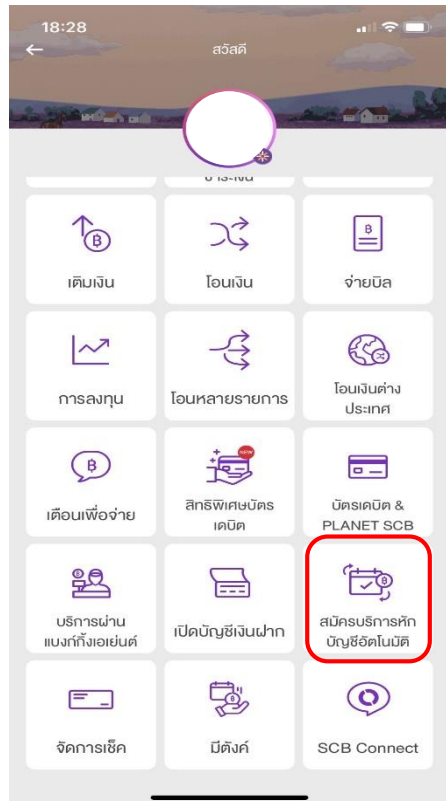




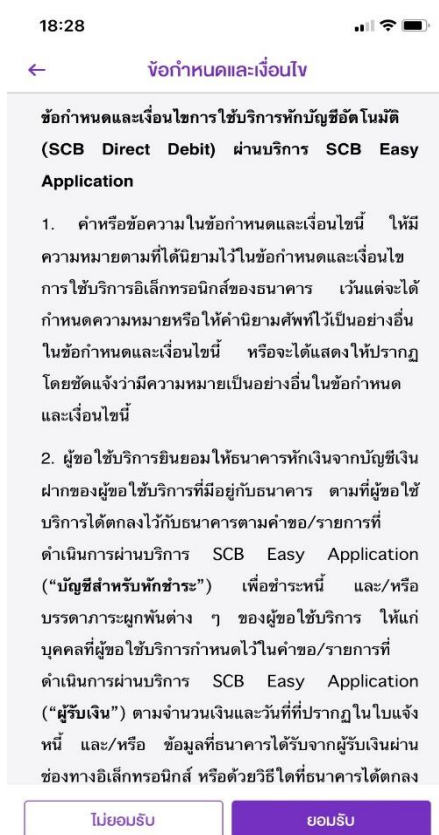
# ขั้นตอนสมัครหักผ่านบัญชีเงินฝากอัตโนมัติ กับ ธนาคารไทยพาณิชย์ ผ่าน SCB Easy App




Home Screen  
ธุรกรรมของวัน



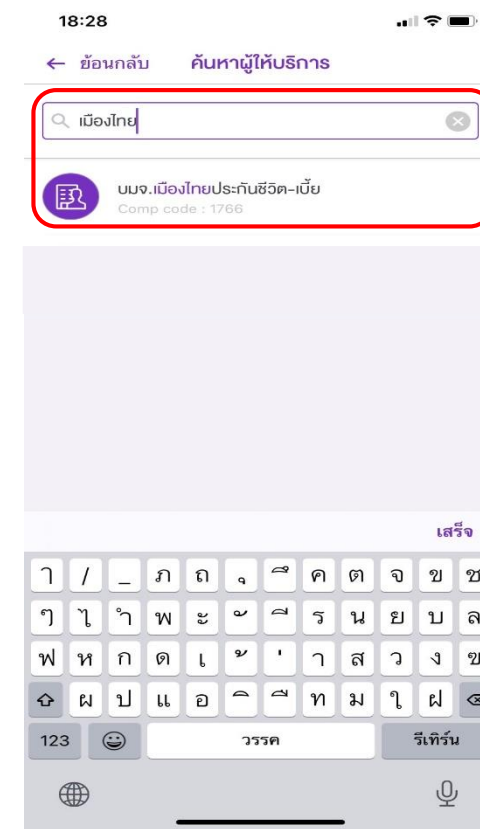
เลือกสมัครบริการ  
หักบัญชีอัตโนมัติ



เลือกยอมรับ



ค้นหาชื่อผู้ให้บริการ

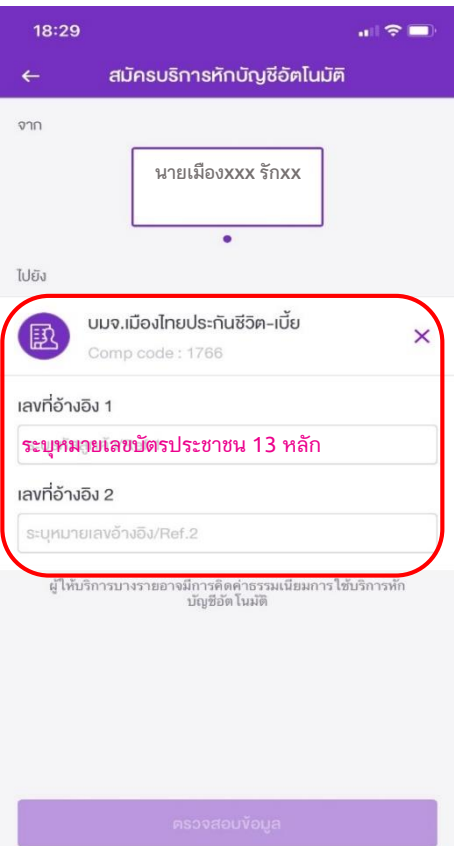


ระบุชื่อ  
“บมจ.เมืองไทยประกันชีวิต-  
เบี้ย Company Code 1766”

เงื่อนไขเป็นไปตามที่ธนาคารกำหนด

# ขั้นตอนสมัครหักผ่านบัญชีเงินฝากอัตโนมัติ กับ ธนาคารไทยพาณิชย์ ผ่าน SCB Easy App

6



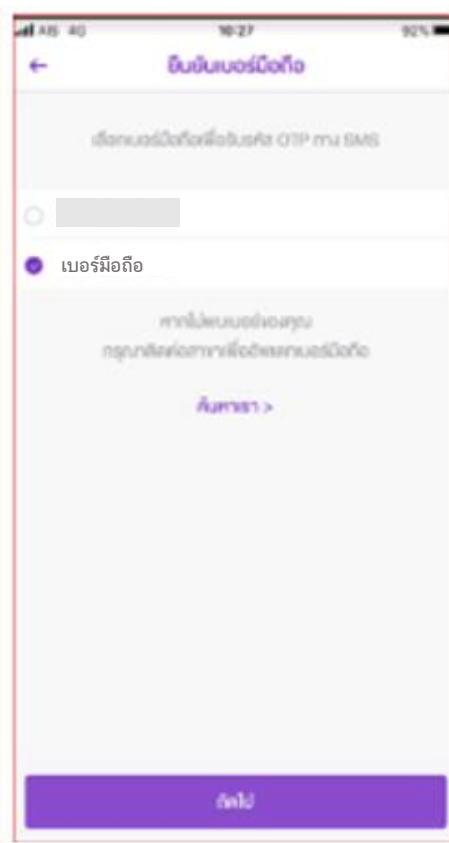
ระบุชื่อ  
เลขที่อ้างอิง 1 "หมายเลขบัตรประชาชน"  
เลขที่อ้างอิง 2 "หมายเลขเบอร์โทรศัพท์มือถือ"

7



ตรวจสอบข้อมูล

8



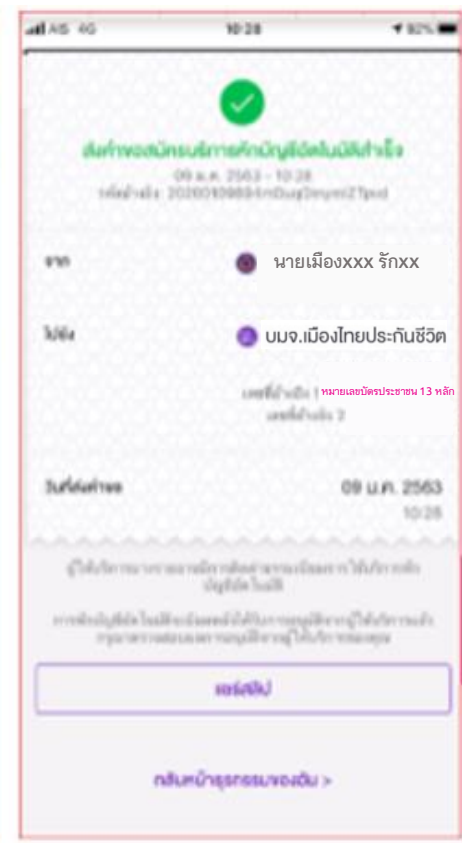
ยืนยันเบอร์โทรศัพท์มือถือ

9



กรอก OTP

10



ทำรายการสำเร็จ

# เอกสารประกอบการสมัครหักผ่านบัญชีเงินฝากอัตโนมัติ กับ ธนาคารไทยพาณิชย์ ผ่าน SCB Easy App

- กรอกแบบฟอร์มหนังสือยินยอมให้ธนาคารหักเงินจากบัญชีเงินฝากฯ ของบริษัทฯ
- แนบสำเนาหน้าสมุดบัญชีเงินฝากธนาคาร พร้อมเซ็นรับรองสำเนาถูกต้อง
- แนบผลการสมัครหักบัญชีเงินฝากอัตโนมัติผ่าน **SCB Easy App**
- นำส่งเอกสารเข้าบริษัทฯ ได้ที่ศูนย์บริการลูกค้าเมืองไทยฯทุกสาขาทั่วประเทศ

